

Die aktuelle ökonomische Lage



25.Mai 2017

Der Hauptfeind steht im eigenen Land!

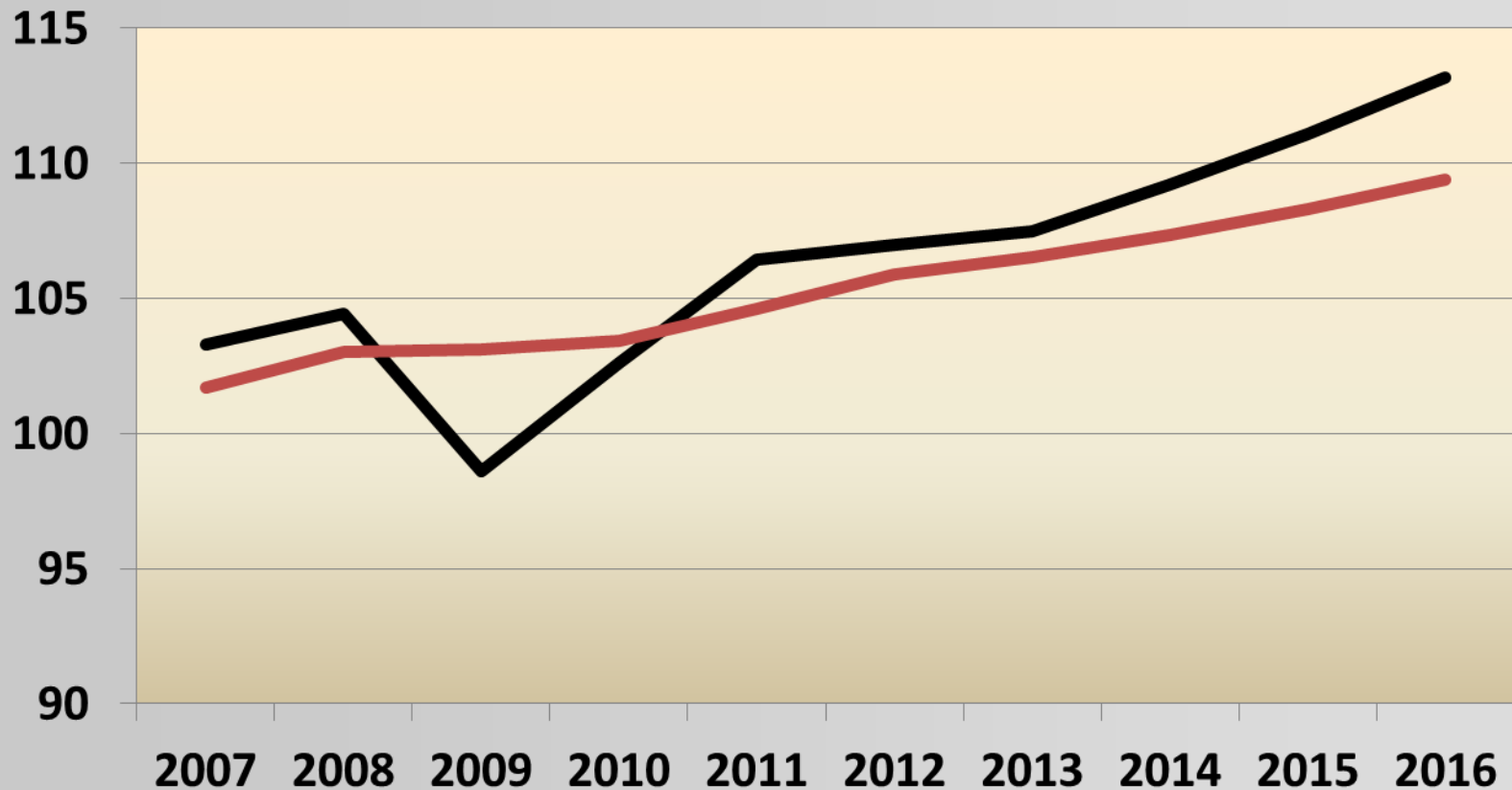
Entwicklung Bruttoinlandsprodukt (Gesamtwirtschaftsleistung) 2016

- **Deutschland + 1,9%**
- **EU + 1,8%**
- **Euro-Länder + 1,7%**

- **damit Gesamt-EU und auch Euro-Länder weiter knapp über Niveau von 2008**
- **DE +8% gegenüber 2008**

- **Export aus DE in 2016 um weitere 1,1% gestiegen -> Exportüberschuss 252 Mrd. (8% der Wirtschaftsleistung)**


Bruttoinlandsprodukt und Beschäftigung 2007 - 2016



25.Mai 2017

Der Hauptfeind steht im eigenen Land!

Monopole im Absturz



DAX-Kurs 10 Jahre



25.Mai 2017

Der Hauptfeind steht im eigenen Land!

Deutsche Bank-Kurs 10 Jahre



25.Mai 2017

Der Hauptfeind steht im eigenen Land!

Deutsche Bank-Krise

- Nullzins allgemeines Thema
- Große Verluste Auslandsaktivitäten
- Juristische Angriffe insbesondere in USA
- Verkauf erheblicher Industriebeteiligungen um die Jahrtausendwende
- Auseinandersetzung in Führung
- siehe auch KAZ 357: ***Spekulationsopfer: Diesmal die Deutsche Bank?***

Deutsche Bank-Krise

BASF-Aufsichtsratsvorsitzende:

„Die deutsche Industrie braucht eine Deutsche Bank, die uns in die Welt hinaus begleitet... Die Nationalität des Finanzierers zähle auch in der globalisierten Wirtschaft: Die Machtspiele draußen im Markt sind nicht transparent, aber sie sind da.“

Commerzbank-Kurs 10 Jahre



25.Mai 2017

Der Hauptfeind steht im eigenen Land!

Krise der deutschen Energie monopolie



25.Mai 2017

Der Hauptfeind steht im eigenen Land!

E.ON-Kurs 10 Jahre



25.Mai 2017

Der Hauptfeind steht im eigenen Land!

RWE-Kurs 10 Jahre



25.Mai 2017

Der Hauptfeind steht im eigenen Land!

Krise der deutschen Energiemonopole

- **Chancen europaweiter Marktöffnung verschätzt**
- **Druck der anderen, insbesondere produzierenden Monopole auf niedrigere Preise und bessere Bedingungen für Eigenversorgung**
- **Daraus bei Marktöffnung in Deutschland Wegnahme der oberen Ebene der Stromnetze**
- **Energieversorgung wird formell zerteilt in: Diverse Netzteile, Stromverkauf, Zähler etc.**

Krise der deutschen Energiemonopole

- **Durch Windkraft und Dachsolar besteht Überangebot an Strom**
- **Preisverfall bei Stromproduktion, Kraftwerke werden unrentabel**

Gesamtsituation:

Verbindung von kleinbürgerlicher Romantik und Streben nach Autarkie deutscher Monopole führt zu Gemengelage, Verlusten und letztlich möglicherweise Rettungsverstaatlichung

Einkommen – Auskommen?



25.Mai 2017

Der Hauptfeind steht im eigenen Land!

Veränderung Haushaltsausgaben

Veränderung des Anteils 1991 zu 2017:

Wohnung und Energie + 24%

Gesundheit, Bildung + 24%

-> zusammen 43% der „Konsumausgaben“

Nahrung, Getränke, Tabak - 22%

Bekleidung und Schuhe - 39%

Einrichtung, Haushaltsgeräte - 19%

Quelle: Statistisches Bundesamt

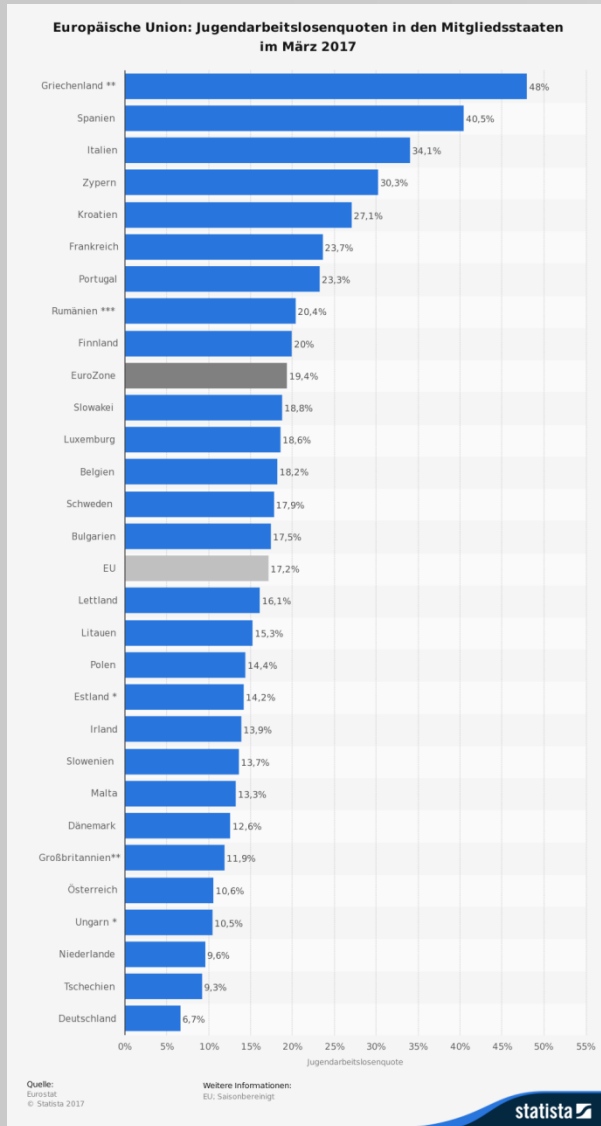
Erwerbslosigkeit



25.Mai 2017

Der Hauptfeind steht im eigenen Land!

Jugendarbeitslosigkeit in Europa



Griechenland 48%
Spanien 41%
Italien 34%

Euro-Länder 19%
EU 17%

Deutschland 7%

23. Mai 2017

Der Hauptfeind steht im eigenen Land!

Aufgliederung Arbeitslosigkeit

Abgeleitet aus Arbeitsmarktbericht Arbeitsagentur
für Dezember 2016:

| | |
|--|----------------|
| Arbeitslos insgesamt | 4,5 Mio |
| Offiziell „arbeitslos“ gem. Statistik | 2,6 Mio |
| 1-Euro-Job und Ähnliches | 0,7 Mio |
| Arbeitsamtsmaßnahmen | 0,6 Mio |
| Sonderregelung Ältere | 0,2 Mio |
| Selbstständigkeit | 0,1 Mio |
| „Teilzeit“-arbeitslos (umgerechnet) | 0,4 Mio |

Aufgliederung Arbeitslosigkeit

Offene Stellen Arbeitsagentur 706.000

**Erhöhung sozialversicherungspflichtige Stellen aus
Zuwanderung seit Mitte 2016 255.000**

**Prozentuale Rückgang Alo in Ost höher als West,
Angleichung der Quoten**

**Wanderung von Ost -> West und West -> Ost gleicht
sich nunmehr aus**

Aufgliederung Arbeitslosigkeit

Nach Staatsangehörigkeit:

Deutsche Staatsangehörigkeit 1,9 Mio (74%)

Nicht-Deutscher Pass 0,7 Mio (26%)

=> 9,5% der Bevölkerung / 26% der Arbeitslosen

Aufgliederung Arbeitslosigkeit

Arbeitslosigkeit bei nichtdeutschem Pass dreimal höher als bei Gruppe deutscher Pass (4,8% zu 15,7%)

Aufgliederung nach Hauptländern:

| | |
|---------------------------------|----------------|
| Syrien, Afghanistan etc. | 0,2 Mio |
| EU-Osterweiterung | 0,1 Mio |
| GIPS+Balkan | 0,1 Mio |

Aufgliederung Arbeitslosigkeit

Nach Landesteilen:

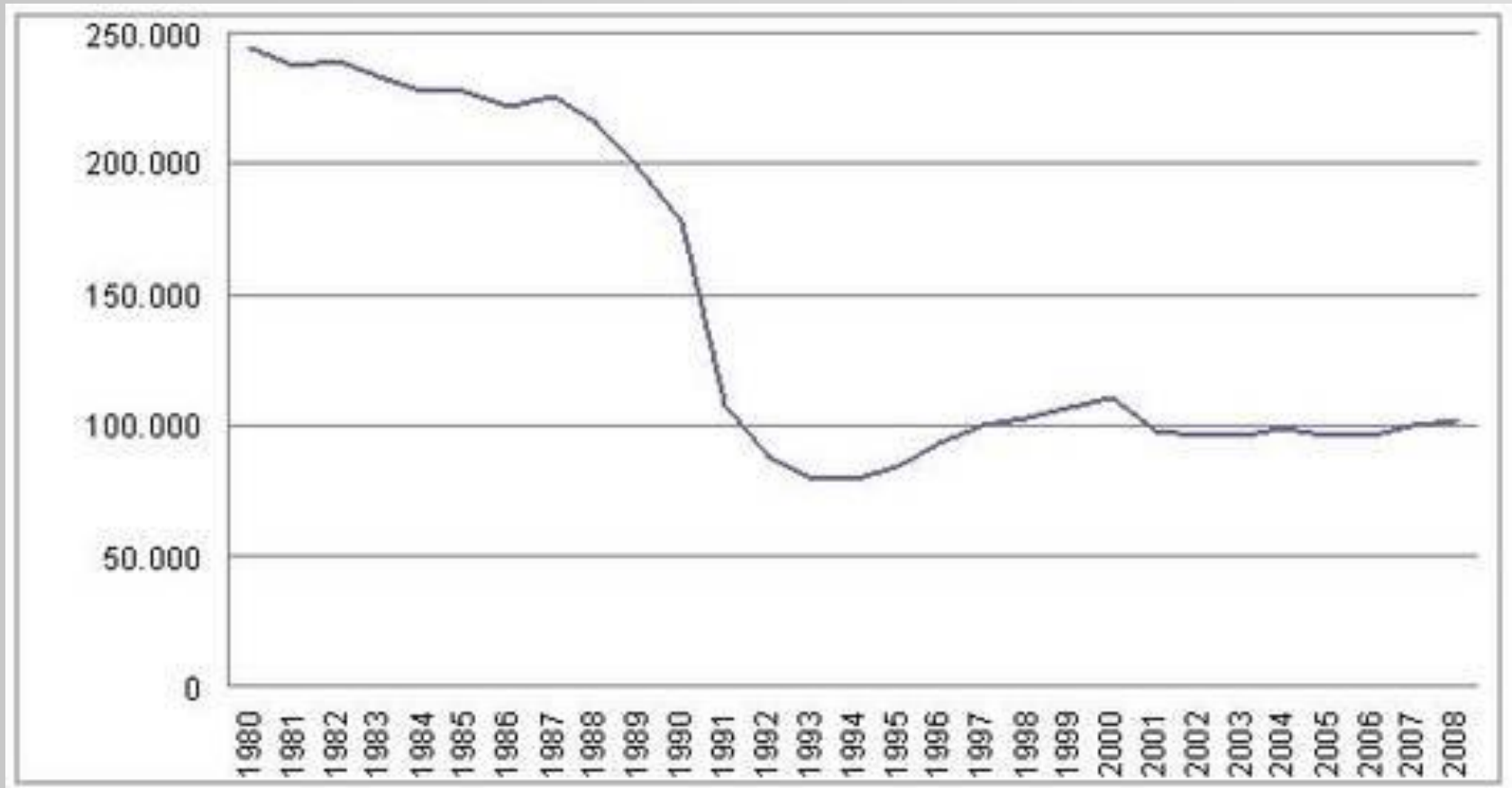
West 1,9 Mio Quote: 5,4%

Ost 0,7 Mio Quote: 7,7%

=> Quote von Ost nähert sich West an

**Grund lt. Arbeitsagentur ist stärkere altersbedingte
Beendigung Berufstätigkeit (Rente), kombiniert
mit geringerer Zuwanderung und Wirkung des
Geburteneinbruchs Anfang 1990er in DDR**

Zur Erinnerung: Geburteneinbruch DDR



25.Mai 2017

Der Hauptfeind steht im eigenen Land!



25.Mai 2017

Der Hauptfeind steht im eigenen Land!

Aufgliederung Arbeitslosigkeit

Nach Qualifikation:

| | |
|---|------------|
| „Helfer“ (in der Regel) ohne Ausbildung | 48% |
| Gemeldete offene Stellen für „Helfer“ | 17% |
| Verhältnis offene Stellen zu „Helfer“ | 10% |
| Fachkräfte (= Berufsausbildung) | 42% |
| Spezialisten und Experten | 10% |
| Verhältnis offene Stellen zu Fachkräften | 38% |

Nicht-deutsch, älter, niedrige Qualifikation => abgeschrieben

*„Unter den Personen, die schneller und nachhaltig in den Arbeitsmarkt integriert werden konnten, finden sich ... **weniger Ältere, weniger Personen mit nicht-deutscher Staatsangehörigkeit und mehr Personen, die in der Vergangenheit auf mehr Erwerbserfahrung zurückblicken können.**“*

Ende 2014:

44%, bzw. 69% mindestens 4 Jahre in Hartz4-Bezug

Quelle: IAB, Arbeitsagentur

Stand Kern der Produktion

**Fertigung, Fertigungstechnik, Elektronik, Energie
und Bau**

26% aller Arbeitsstellen insgesamt (8,0 Mio Stellen)

**Fachkräfte 187.000 offene Stellen zu 251.000
Arbeitslosen**

**Verhältnis offene Stellen zu Fachkräften 76 %
In Teilgruppen deutlich über 100%**

Stand Kern der Produktion

Fachkräfte in:

Metallerzeugung,-bearbeitung, Metallbau

Maschinen- und Fahrzeugtechnikberufe

Mechatronik-, Energie- u. Elektroberufe

Techn.Entwickl.Konstr.Produktionssteuer.

**im April 2017 um 5.000 mehr gemeldete offene
Stellen als offiziell arbeitslose Fachkräfte**

Stand Kern der Produktion

Fertigung, Fertigungstechnik, Elektronik, Energie
und Bau

Regionales Verhältnis offene Stellen zu arbeitslosen
Fachkräften

| | aktuell | (vor 5 Jahren) |
|-------------------|---------|----------------|
| Westdeutschland | 86% | (61%) |
| DDR | 49% | (20%) |
| Baden-Württemberg | 117% | (105%) |
| Bayern | 129% | (84%) |
| Berlin | 33% | (17%) |

Künftige Entwicklung

Sogenannte „demografische Entwicklung“ ist Realität:

Bis 2030 wird sich die Zahl der Erwerbsfähigen bis 65 Jahre voraussichtlich verringern.

Es gehen deutlich mehr in Rente als neu in Beruf eintreten

Auch unter Berücksichtigung von 200.000 einwandernden Arbeitskräften jährlich

Zusammenfassung

**Großteil der Erwerbslosen und offiziellen
Arbeitslosen ist abgeschrieben**

**Zahl der verwertbaren Arbeitslosen bewegt sich aus
Sicht des Kapitals Richtung 1 Million**

**Zahl geringer Ausbildungsplätze der Vergangenheit
schlägt zurück**

**Hohe Zahl befristeter Stellen und Leiharbeit wirkt
langfristig negativ auf Arbeitskräfteangebot**

**Drastischer Geburtenrückgang in DDR ab 1990 wirkt
sich nun zusätzlich aus**

25.Mai 2017

Der Hauptfeind steht im eigenen Land!

Auswege des Kapitals zu Arbeitskräftemangel

- **Ältere arbeiten länger: 53% der über 60jährigen sind erwerbstätig -> zweithöchster Wert in EU**
- **Durchschnittliche Gesamtdauer Erwerbstätigkeit Männer mittlerweile über 40 Jahre (2 Jahre mehr als EU-Durchschnitt)**
- **Zahl der arbeitenden Rentner in DE hat sich seit 2005 auf 14% verdoppelt**

Auswege des Kapitals aus Arbeitskräftemangel

- Viele Unterlagen betrachten Zahlen der Erwerbstätigen von 15-74 (!) Jahren
- Höhere Erwerbstätigkeit von Frauen
- Längere Arbeitszeiten: „8-Studentag passt nicht in das digitale Zeitalter“
- siehe auch KAZ 358:
Weißbuch „Arbeiten 4.0“

Zusammenfassung

- ***Deutsches Kapital unverändert hoher Krisengewinner zu Lasten Euro-/EU-Länder***
- ***Immer auch zeitgleich einzelne Monopole in Krise***
- ***Fäulnis deutlich an Veränderung Haushaltsausgaben***
- ***Arbeitslosigkeit teilt sich stärker nach Staatsbürgerschaft und Qualifikation***

Zusammenfassung

- ***In Teilen Fachkräftemangel***
- ***Arbeitskraft kann besser verkauft werden, bietet Chancen für ökonomischen Kampf***
- ***Kapital will ausgleichen durch Beschäftigung von Frauen, Älteren, Zuwanderung***
- ***Verlängerung Arbeitszeit pro Tag, Woche und Gesamtjahren***



Pause !

25.Mai 2017

Der Hauptfeind steht im eigenen Land!